

# Přidružený dokument, příloha, propojení

Jaký je rozdíl mezi těmito třemi kouzelnými slovy?

Ukážeme si na reálném příkladu.

Do systému nahráváte dokument – „Zápis z KD stavby“, a chcete jej přidružit k jinému dokumentu v Asite – „situace stavby\_ZS“ zároveň budete chtít k zápisu z KD stavby přiložit i *prezenční listinu*.

Jaký bude postup? Prvně si ujasněme, v jakých formách máme zmíněné 3 dokumenty.

*Zápis z KD stavby* je veden ve wordu a stavbyvedoucí jej má uložen na svém disku PC.

*Výkres situace stavby\_ZS* je v Asite v adresáři, a na KD byla vyznačena místa pro zařízení staveniště ZS subdodavatelů.

*Prezenční listina* byla každým účastníkem KD podepsána a stavbyvedoucí má tento scan na svém disku v PC\*.

Postup nahrání dokumentů po ukončeném KD bude následující:

1. *Zápis z KD stavby* nahraje stavbyvedoucí do složky, kde jsou vedeny zápisy a otevře si jej
2. Zahájí diskusi nad dokumentem. Do pole předmět napíše to stejné jako, kdyby zápis posílal přes email.

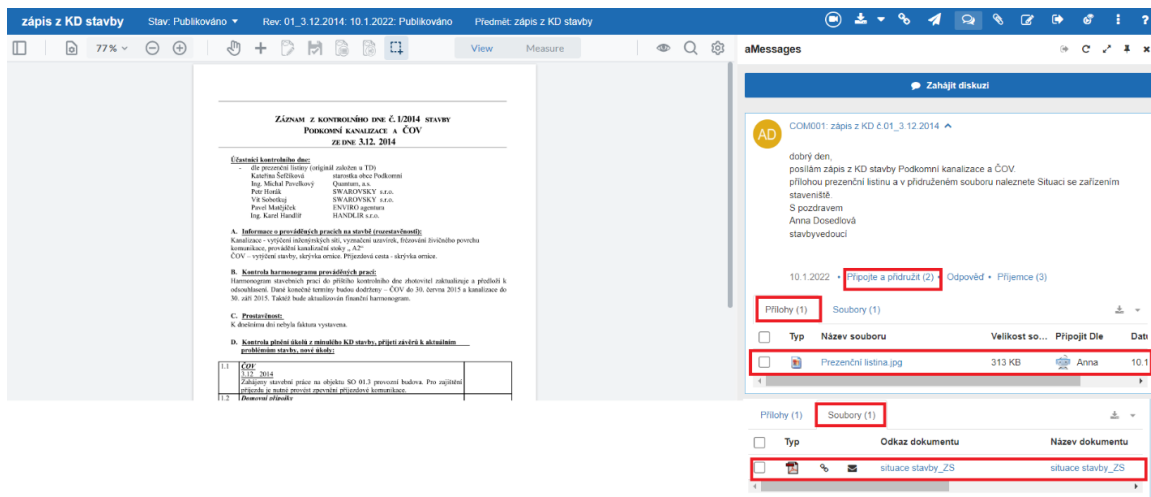
Pod ikonou sponky se skrývá nahrání přílohy. Zde se nahraje **příloha** KD tedy scan *Prezenční listina*.

Pod ikonou tří teček se vybere **Přidružené Soubory**. Z nabídky stavbyvedoucí vybere výkres *situace stavby\_ZS* a potvrdí klikem na Přidružené a Zavřít.

Do pole uživatel se vepíše rozečlovník uživatelů, komu zápis z KD bude odeslán.

Do textového pole zprávu, stejnou jakou by psal v emailu.

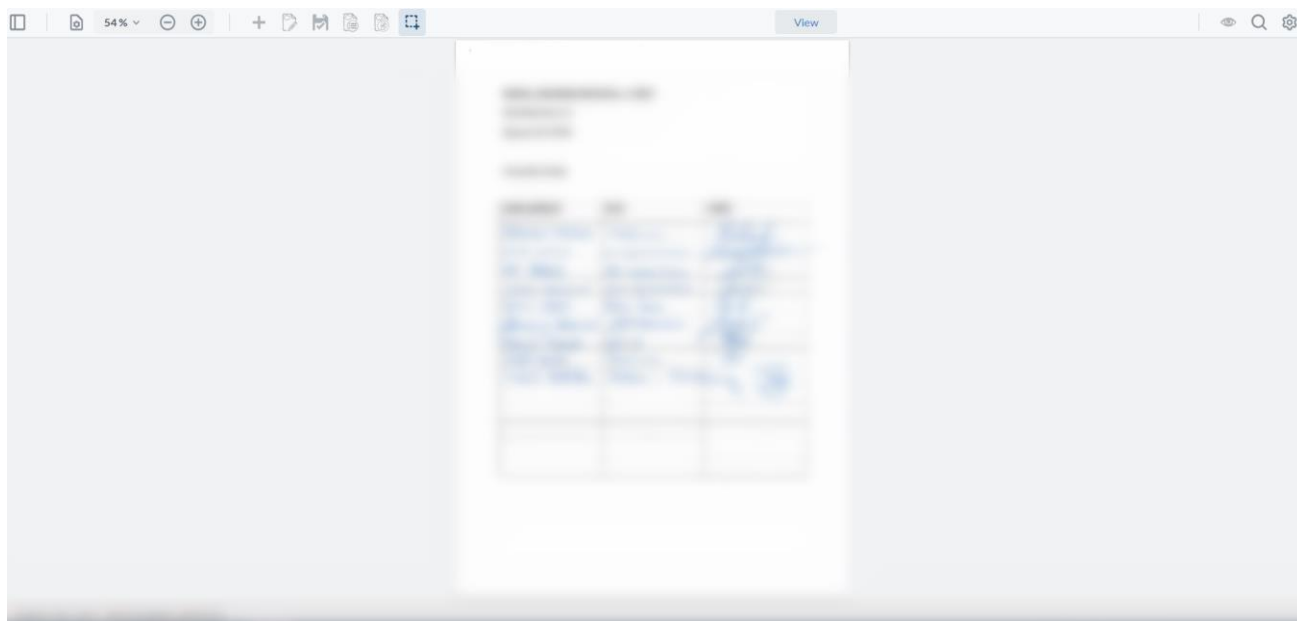
Výsledek bude vypadat takto:



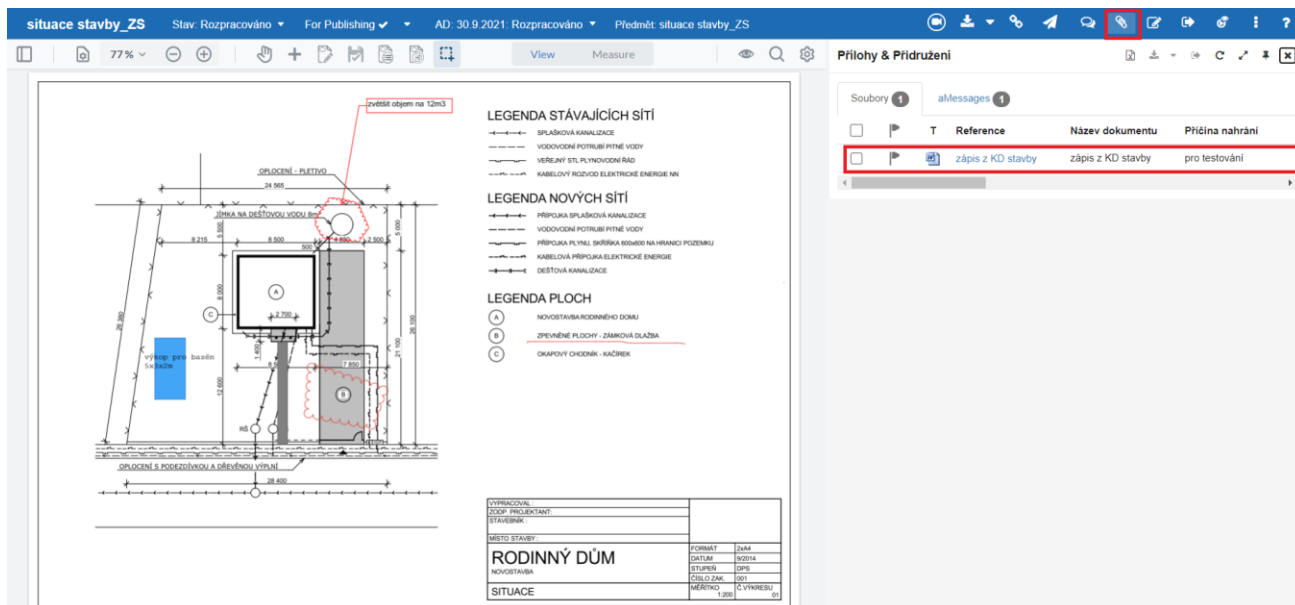
(\* - v Asite je možné vytvořit formulář Prezenční listina a účastníci schůzky se mohou podepisovat na mobilní zařízení.)

Zápis z KD bude rozeslán všem uživatelům z distribuce, a každý uživatel si po otevření komentáře může zobrazit přílohu a přidružený soubor, klikem na Připojte a přidružit (2).

**Příloha**, tedy *Prezenční listina* se zobrazí jen v prohlížeče. Soubor je pouze informativní, nemá své jasně definované místo v Asite a tudíž se souborem nelze provádět činnosti, které Asite podporuje, pouze zobrazení.



**Přidružený dokument**, tedy *situace stavby\_ZS*, se otevře v nové kartě a je umožněno se souborem provádět všechny činnosti. Pod ikonou sponky se zobrazí ty dokumenty, se kterými je soubor přidružen.



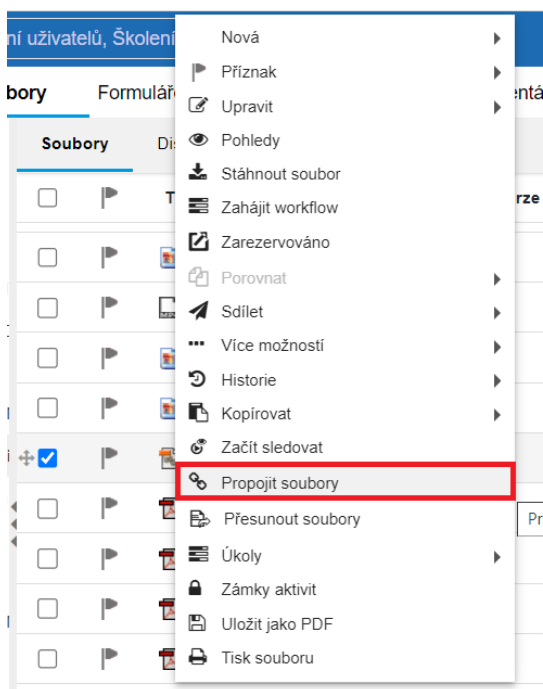
Přidružení souboru je tedy propojeno v obou směrech, tedy otevře-li si uživatel *zápis z KD*, dostane se přes přidružené do *situace stavby\_ZS* a stejně tak, otevře-li si *situaci stavby\_ZS*, přes přidružené soubory se dostane do *zápisu z KD*.

## Propojit soubory

Je funkce v Asite, která umožní propojit soubor z jedné složky do jiné složky na projektu, možno i jiného projektu.

### Postup:

1. Vyberte soubor, který chcete propojit, klikem PTM vyberte možnost propojit soubory a vyberte cílovou složku z projektu



### 2. Do zobrazeného okna vepište údaje

Propojit soubory

Cílová složka: **školení uživatel\01\_PODKLADY OD OBCHODU\Něcol** Změna

Uživatel:

Typ odkazu:

Verze	Typ	Reference	Rev*	Název dokumentu*	Příčina nahrání*	Stav*	Soukromé	Poznámky revize	Chyba
1		Anna_Callida_logo	1	Anna_Callida_logo	Základní dokumer	Zvolte	<input type="checkbox"/>	Anna_Callida_logo	

Poznámka: Prošedivělé záznamy souborů nelze kvůli chybě propojit. Chcete-li získat další informace, umístěte kurzor na kód chyby.

Odeslat Zrušit

Uživatel – je možné, ale není nutné, zadat uživatele, kterému zároveň přidělíte úkol nad souborem.

Typ odkazu – Statický nebo Dynamický. U Statického bude v cílové složce, kam je soubor propojen, zobrazena ta verze dokumentu, která je v daném čase propojována.

Kdežto u Dynamického odkazu je možné definovat podmínku, při jakých kritériích se soubor bude propojovat do cílové složky.

Je tedy například možné, aby se do cílové složky propojily jen soubory, které budou ve výchozí složce nahrány ve stavu Publikováno (1) a v cílové se zobrazí ve stavu Ke schválení (2)

Viz

Propojit soubory

Cílová složka: **školení uživatel\01\_PODKLADY OD OBCHODU\podsiložka** Změna

Uživatel:

Typ odkazu:   Odkaz nahradí revizi

1  =  nebo +

Verze	Typ	Reference	Rev*	Název dokumentu*	Příčina nahrání*	Stav*	Soukromé	Poznámky revize
2		Anna_Callida_logo	2	Anna_Callida_logo	Základní dokumer	Ke schválení	<input type="checkbox"/>	